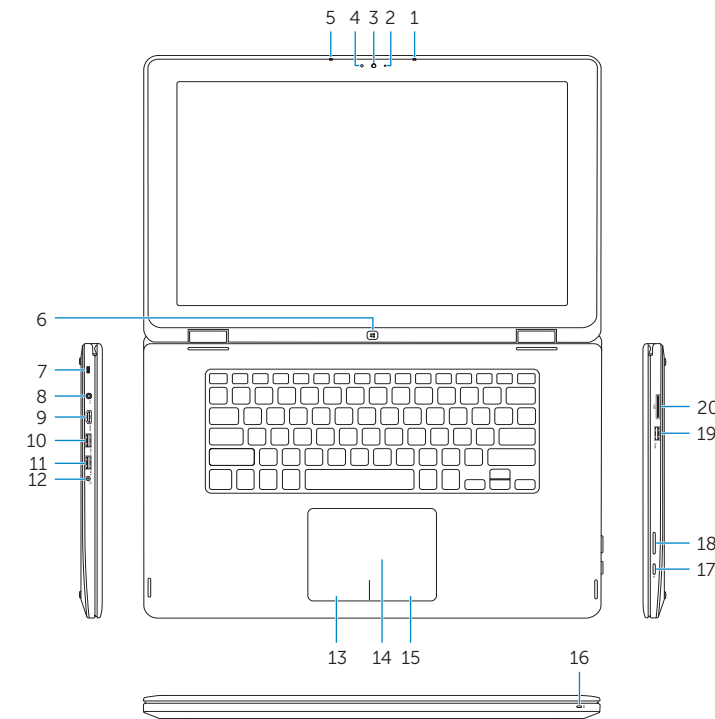




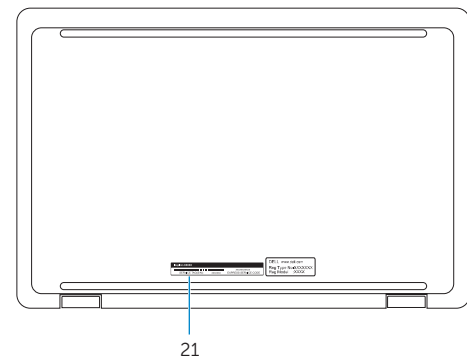
## Features

Značajke | Funkcije | Tính năng | الميزات



1. Right microphone
2. Camera-status light
3. Camera
4. Ambient-light sensor
5. Left microphone
6. Windows button
7. Security-cable slot
8. Power-adapter port
9. HDMI port
10. USB 3.0 port with PowerShare
11. USB 3.0 port
12. Headset port
13. Left-click area
14. Touch pad
15. Right-click area
16. Power and battery-status light

1. Desni mikrofon
2. Svjetlo statusa kamere
3. Kamera
4. Senzor za osvjetljenje prostora
5. Lijevi mikrofon
6. Gumb Windows
7. Utor za sigurnosni kabel
8. Ulaz adaptera za napajanje
9. HDMI ulaz
10. USB 3.0 priključak s PowerShare
11. Ulaz za USB 3.0
12. Ulaz za slušalice
13. Područje za lijevi klik mišem
14. Podloga osjetljiva na dodir
15. Područje za desni klik mišem
16. Svjetla statusa napajanja i baterije
17. Gumb za uključivanje/isključivanje
18. Gumbi za kontrolu glasnoće
19. Ulaz za USB 3.0
20. Čitač medijske kartice na dodir
21. Najlepnica servisne oznake



1. Desni mikrofon
2. Lučka stanja kamere
3. Kamera
4. Tipalo za okoliško svjetlobo
5. Levi mikrofon
6. Gumb Windows
7. Reža za varnostni kabel
8. Vrata za napajalnik
9. Vrata HDMI
10. Vrata USB 3.0 s funkcijo PowerShare
11. Vrata USB 3.0
12. Vrata za slušalke
13. Območje za levi klik
14. Sledilna ploščica
15. Območje za desni klik
16. Lučka stanja napajanja in baterije
17. Gumb za vklop/izklop
18. Gumbi za nastavitev glasnosti
19. Vrata USB 3.0
20. Bralnik predstavnostnih kartic
21. Servisna oznaka

1. Micrô phải
2. Đèn trạng thái camera
3. Máy ảnh
4. Cảm biến ánh sáng xung quanh
5. Micrô trái
6. Nút Windows
7. Khe cấp bảo vệ
8. Cổng bộ chuyển đổi nguồn điện
9. Cổng HDMI
10. Cổng USB 3.0 với tính năng PowerShare
11. Cổng USB 3.0
12. Cổng tai nghe
13. Vùng nhấp trái
14. Bàn di chuột
15. Vùng nhấp phải
16. Đèn trạng thái pin và nguồn điện
17. Nút nguồn
18. Các nút âm lượng
19. Cổng USB 3.0
20. Khe đọc thẻ nhớ
21. Nhãn Thẻ bảo trì

1. الميكروفون الأيمن
2. مصباح حالة الكاميرا
3. الكاميرا
4. مستشعر الضوء المحيط
5. الميكروفون الأيسر
6. زر Windows
7. فتحة كبل الأمان
8. منفذ مهاتن التيار
9. منفذ HDMI
10. منفذ USB 3.0 مزود بـ PowerShare
11. منفذ USB 3.0
12. منفذ سماعة الرأس
13. منطقة النقر الأيسر
14. لوحة اللمس
15. منطقة النقر بالزر الأيمن
16. مصباح حالة البطارية والتشغيل
17. زر التشغيل
18. أزرار التحكم في الصوت
19. منفذ USB 3.0
20. قارئ بطاقات الوسائط
21. ملصق رمز الخدمة

## Shortcut keys

Tipke prečaca | Bližnjične tipke

Phím tắt | مفاتيح الاختصار

- F1** **Mute audio**  
Isključi zvuk | Utišaj zvok  
Tắt âm | كتم الصوت
- F2** **Decrease volume**  
Smanjenje glasnoće | Zmanjšaj glasnost  
Giảm âm lượng | خفض مستوى الصوت
- F3** **Increase volume**  
Povećanje glasnoće | Povečaj glasnost  
Tăng âm lượng | رفع مستوى الصوت
- F4** **Play previous track/chapter**  
Reprodukcija prethodnog zapisa/poglavlja  
Predvajaj prejšnji posnetek/poglavje  
Phát bản nhạc/chương trước đó  
تشغيل المسار/المقطع السابق
- F5** **Play/Pause**  
Reprodukcija/Pauza | Predvajaj/premor  
Phát/Tạm dừng | تشغيل/إيقاف مؤقت
- F6** **Play next track/chapter**  
Reprodukcija prethodne pjesme/poglavlja  
Predvajaj naslednji posnetek/poglavje  
Phát bản nhạc/chương kế tiếp  
تشغيل المسار/الفصل التالي
- F8** **Switch to external display**  
Prebaci na vanjski zaslon | Preklopi na zunanji zaslon  
Chuyển đổi sang màn hình hiển thị bên ngoài | التبديل إلى الشاشة الخارجية
- F9** **Search**  
Pretraži | Iskanje  
Tìm kiếm | بحث

- F10** **Toggle keyboard backlight**  
Prebacivanje na pozadinsko osvetljenje tipkovnice  
Vklopi/izklopi osvetlitev tipkovnice  
Bật tắt đèn nền bàn phím  
تبديل الإضاءة الخلفية للوحة المفاتيح
  - F11** **Decrease brightness**  
Smanjivanje svjetline | Pomanjšaj svetlost  
Giảm độ sáng | تخفيض مستوى السطوع
  - F12** **Increase brightness**  
Povećavanje svjetline | Povečaj svetlost  
Tăng độ sáng | رفع مستوى السطوع
  - Fn** + **PrtScr** **Turn off/on wireless**  
Isključi/uključi bežično | Vklopi/izklopi brezžično omrežje  
Tắt/mở mạng không dây | تشغيل/إيقاف تشغيل الاتصال اللاسلكي
  - Fn** + **Esc** **Toggle Fn-key lock**  
Prebacivanje zaključavanja tipke Fn  
Preklop zaklepa tipke Fn  
Bật tắt khóa phím Fn  
تبديل قفل مفتاح Fn
- NOTE:** For more information, see *Specifications* at [Dell.com/support](https://www.dell.com/support).
- NAPOMENA:** Za više informacija pogledajte *Specifikacije* na [Dell.com/support](https://www.dell.com/support).
- OPOMBA:** Za več informacij glejte *Tehnični podatki* na [Dell.com/support](https://www.dell.com/support).
- GHI CHÚ:** Để biết thêm thông tin, hãy xem *Thông số kỹ thuật* tại [Dell.com/support](https://www.dell.com/support).
- ملاحظة:** لمزيد من المعلومات، راجع المواصفات في [Dell.com/support](https://www.dell.com/support).


## Modes

Načini rada | Načini | Chế độ | الأوضاع

### Notebook

Prijenosno računalo | Prenosnik

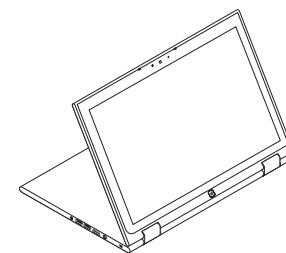
Máy tính xách tay | الجهاز القفري



### Stand

Postolje | Stojalo

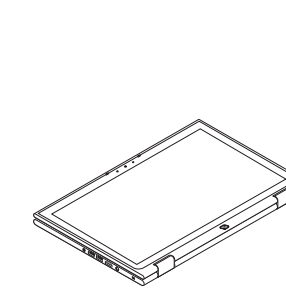
Đạng đứng | الحامل



### Tablet

Tablet | Tablični računalnik

Máy tính bảng | الجهاز اللوحي



### Tent

Tent | Šotor

Gập đứng | تظليل

